



Как не потерять ребенка на вокзале и в аэропорту



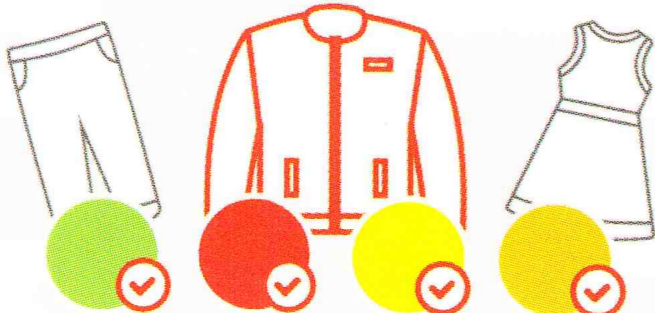
1



Собираясь в поездку, снабдите ребенка всей необходимой информацией

Полными именами родителей или близких, с которыми он едет, телефонами, номером рейса. Эта информация поможет ему найтись быстрее. Можно предложить ребенку ее выучить, но лучше дать ему записку с данными.

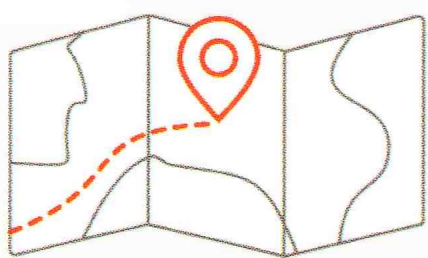
2



Одевайте ребенка в одежду ярких цветов

Ребенка не только лучше будет видно, но и в случае потери его легче будет узнать, потому что он будет в выделяющей его одежде.


3



Заранее договоритесь о месте встречи

Если ребенок достаточно взрослый, заранее договоритесь о месте в аэропорту или на вокзале, где вы встретитесь, если потеряетесь.


4



Родители ищут детей, а не наоборот

Маленьким детям нужно объяснить несколько простых правил. Первое и самое главное: родители ищут детей, а не наоборот.


5



Не стесняйся кричать и звать на помощь

Лучше всего обращаться к работникам аэропорта и вокзала или полицейским. Если их нет, то можно обратиться к женщинам с детьми. Но важно помнить о том, что с людьми, которые придут к тебе на помощь, ты никуда не должен идти.


6




Родители могут воспользоваться громкой связью

Родители могут воспользоваться громкой связью, чтобы объявить о потере ребенка. Внимание: ни в коем случае не давайте инструкций ребенку по громкой связи. Он должен оставаться на том же месте, где потерялся, а искать его должны вы.

How not to Lose Your Child at the Station and at the Airport



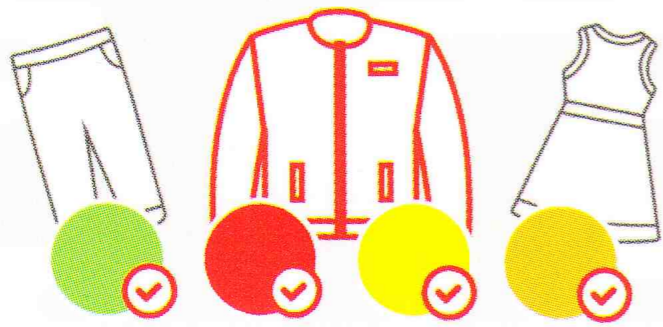
1



When going on a trip, provide the child with all necessary information

The full names of the parents or relatives with whom they are travelling, their phone numbers, and the flight number. This information will help a child to be found faster. You can suggest that the child learn it by heart, but it's better to provide a note with the information as, in a stressful situation, the child may get confused.

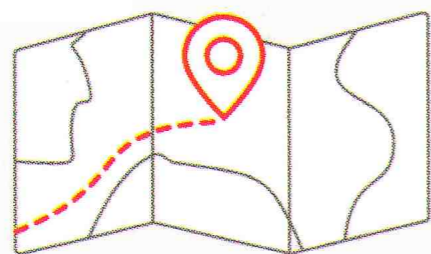
2



Have the child wear bright colours

Not only will the child be more visible, but in the case that he or she gets lost, it will be easier to find them in clothing that stands out.


3



Choose a meeting point beforehand

If the child is old enough, agree in advance about a place at the airport or the train station where you will meet up if you lose each other.


4



The parents should look for children, not vice versa

You need to explain a few simple rules to little children. The first and most important thing is that it's the parents that will look for the children, not vice versa. If children get lost, they should stay where they are.


5



Feel free to shout and call for help

It's best if the child contacts the airport / train station employees or the police. If he or she can't see them, it is possible to approach a woman with children. But it is very important to remember that the child shouldn't go anywhere with people who come to help him or her. Children should stay where they are and wait for their parents.

6



Parents can use the speakerphone

Parents can use the speakerphone to help them find their child. Don't give instructions to the child through the speakerphone. The child should stay in the same place where he or she got lost, and you should look for him or her.